



Documento Assinado Digitalmente por: JOSE WELLITON DE M
 Acesse em: https://ctce.tce.pe.gov.br/epp/validador


UF: Pernambuco

Município: Igarimirim

RELATÓRIO RESUMIDO DA EXECUÇÃO ORÇAMENTÁRIA
DEMONSTRATIVO DAS RECEITAS E DESPESAS COM AÇÕES E SERVIÇOS PÚBLICOS DE SAÚDE
ORÇAMENTOS FISCAL E DA SEGURIDADE SOCIAL
 Exercício de 2021

RREO - ANEXO 12 (LC141/2012, art.35)

RECEITAS RESULTANTES DE IMPOSTOS E TRANSFERÊNCIAS CONSTITUCIONAIS E LEGAIS	PREVISÃO INICIAL	PREVISÃO ATUALIZADA (a)	RECEITAS REALIZADAS	
			Até o Bimestre (b)	% (b/a) x 100
RECEITA DE IMPOSTOS (I)	2.153.000,00	2.153.000,00	2.430.788,22	112,90
Receita Resultante do Imposto Predial e Territorial Urbano - IPTU	116.000,00	116.000,00	202.008,89	174,15
IPTU	94.000,00	94.000,00	202.008,89	214,90
Multas, Juros de Mora, Dívida Ativa e Outros Encargos do IPTU	22.000,00	22.000,00	0,00	0,00
Receita Resultante do Imposto sobre Serviços de Qualquer Natureza - ITBI	89.000,00	89.000,00	42.441,17	47,69
ITBI	85.000,00	85.000,00	42.441,17	49,93
Multas, Juros de Mora, Dívida Ativa e Outros Encargos do ITBI	4.000,00	4.000,00	0,00	0,00
Receita Resultante do Imposto sobre Serviços de Qualquer Natureza - ISS	1.596.000,00	1.596.000,00	1.420.818,96	89,02
ISS	1.593.000,00	1.593.000,00	1.420.428,96	89,17
Multas, Juros de Mora, Dívida Ativa e Outros Encargos do ISS	3.000,00	3.000,00	390,00	13,00
Receita Resultante do Imposto sobre a Renda e Proventos de Qualquer Natureza Retido na Fonte - IRRF	352.000,00	352.000,00	765.519,20	217,48
RECEITA DE TRANSFERÊNCIAS CONSTITUCIONAIS E LEGAIS (II)	28.626.250,00	28.626.250,00	36.275.870,03	126,72
Cota-Parte FPM	21.590.000,00	21.590.000,00	27.448.712,45	127,14
Cota-Parte ITR	13.750,00	13.750,00	14.703,10	106,93
Cota-Parte do IPVA	761.250,00	761.250,00	927.124,38	121,79
Cota-Parte do ICMS	6.216.250,00	6.216.250,00	7.856.683,50	126,39
Cota-Parte do IPI - Exportação	30.000,00	30.000,00	28.646,60	95,49
Compensações Financeiras Provenientes de Impostos e Transferências Constitucionais	15.000,00	15.000,00	0,00	0,00
Desoneração ICMS (LC 87/96)	15.000,00	15.000,00	0,00	0,00
Outras	0,00	0,00	0,00	0,00
TOTAL DAS RECEITAS RESULTANTES DE IMPOSTOS E TRANSFERÊNCIAS CONSTITUCIONAIS E LEGAIS - (III) = (I) + (II)	30.779.250,00	30.779.250,00	38.706.658,25	125,76

DESPESAS COM AÇÕES E SERVIÇOS PÚBLICOS DE SAÚDE (ASPS) - POR SUBFUNÇÃO E CATEGORIA ECONÔMICA	DOTAÇÃO INICIAL	DOTAÇÃO ATUALIZADA (c)	DESPESAS EMPENHADAS		DESPESAS LIQUIDADAS		DESPESAS PAGAS		 Processados Documento Assinado Digitalmente por: JOSE WELTON DE MELO SIQUEIRA, TADEU ANDRÉ BEZERRA DE SAUDE Acesse em: https://ecele.pe.gov.br/epp/validaDocumento.aspx?CodigoDocumento=449023c-7bb6-40b5-a913-d82aa012e669
			Até o bimestre (d)	% (d/c) x 100	Até o bimestre (e)	% (e/c) x 100	Até o bimestre (f)	% (f/c) x 100	
ATENÇÃO BÁSICA (IV)	352.000,00	1.380.545,96	1.012.576,38	73,35	1.012.576,38	73,35	1.012.576,38	73,35	0,00
Despesas Correntes	317.000,00	1.380.545,96	1.012.576,38	73,35	1.012.576,38	73,35	1.012.576,38	73,35	0,00
Despesas de Capital	35.000,00	0,00	0,00	0,00	0,00	0,00	0,00	0,00	0,00
ASSISTÊNCIA HOSPITALAR E AMBULATORIAL (V)	3.635.000,00	4.208.817,61	3.914.325,71	93,00	3.914.325,71	93,00	3.913.855,31	92,99	0,00
Despesas Correntes	3.610.000,00	4.208.817,61	3.914.325,71	93,00	3.914.325,71	93,00	3.913.855,31	92,99	0,00
Despesas de Capital	25.000,00	0,00	0,00	0,00	0,00	0,00	0,00	0,00	0,00
SUORTE PROFILÁTICO E TERAPÊUTICO (VI)	178.000,00	476.960,98	473.481,11	99,27	473.481,11	99,27	473.239,11	99,22	0,00
Despesas Correntes	158.000,00	453.962,98	450.483,11	99,23	450.483,11	99,23	450.241,11	99,18	0,00
Despesas de Capital	20.000,00	22.998,00	22.998,00	100,00	22.998,00	100,00	22.998,00	100,00	0,00
VIGILÂNCIA SANITÁRIA (VII)	111.000,00	8.534,90	7.068,16	82,81	7.068,16	82,81	7.068,16	82,81	0,00
Despesas Correntes	81.000,00	8.534,90	7.068,16	82,81	7.068,16	82,81	7.068,16	82,81	0,00
Despesas de Capital	30.000,00	0,00	0,00	0,00	0,00	0,00	0,00	0,00	0,00
VIGILÂNCIA EPIDEMIOLÓGICA (VIII)	106.000,00	45.966,02	45.866,02	99,78	45.866,02	99,78	45.866,02	99,78	0,00
Despesas Correntes	73.000,00	45.966,02	45.866,02	99,78	45.866,02	99,78	45.866,02	99,78	0,00
Despesas de Capital	33.000,00	0,00	0,00	0,00	0,00	0,00	0,00	0,00	0,00
ALIMENTAÇÃO E NUTRIÇÃO (IX)	55.000,00	0,00	0,00	0,00	0,00	0,00	0,00	0,00	0,00
Despesas Correntes	55.000,00	0,00	0,00	0,00	0,00	0,00	0,00	0,00	0,00
Despesas de Capital	0,00	0,00	0,00	0,00	0,00	0,00	0,00	0,00	0,00
OUTRAS SUBFUNÇÕES (X)	2.277.000,00	4.798.735,71	4.787.760,43	99,77	4.787.760,43	99,77	4.781.051,37	99,63	0,00
Despesas Correntes	2.240.000,00	4.767.979,11	4.757.003,83	99,77	4.757.003,83	99,77	4.750.294,77	99,63	0,00
Despesas de Capital	37.000,00	30.756,60	30.756,60	100,00	30.756,60	100,00	30.756,60	100,00	0,00
TOTAL (XI) = (IV + V + VI + VII + VIII + IX + X)	6.714.000,00	10.919.561,18	10.241.077,81	93,79	10.241.077,81	93,79	10.233.656,35	93,72	0,00

APURAÇÃO DO CUMPRIMENTO DO LIMITE MÍNIMO PARA APLICAÇÃO EM ASPS	DESPESAS EMPENHADAS (d)	DESPESAS LIQUIDADAS (e)	DESPESAS PAGAS (f)
Total das Despesas com ASPS (XII) = (XI)	10.241.077,81	10.241.077,81	10.233.656,35
(-) Restos a Pagar Inscritos Indevidamente no Exercício sem Disponibilidade Financeira (XIII)	0,00	N/A	N/A
(-) Despesas Custeadas com Recursos Vinculados à Parcela do Percentual Mínimo que não foi Aplicada em ASPS em Exercícios Anteriores (XIV)	0,00	0,00	0,00
(-) Despesas Custeadas com Disponibilidade de Caixa Vinculada aos Restos a Pagar Cancelados (XV)	0,00	0,00	0,00
(=) VALOR APLICADO EM ASPS (XVI) = (XII - XIII - XIV - XV)	10.241.077,81	10.241.077,81	10.233.656,35

Despesa Mínima a ser Aplicada em ASPS (XVII) = (III) x 15% (LC 141/2012)	5.0		
Despesa Mínima a ser Aplicada em ASPS (XVII) = (III) x % (Lei Orgânica Municipal)	5.0		
Diferença entre o Valor Aplicado e a Despesa Mínima a ser Aplicada (XVIII) = (XVI (d ou e) - XVII)	4.435.079,08	4.435.079,08	4.427.677,62
Limite não Cumprido (XIX) = (XVIII) (Quando valor for inferior a zero)	0,00	0,00	0,00
PERCENTUAL DA RECEITA DE IMPOSTOS E TRANSFERÊNCIAS CONSTITUCIONAIS E LEGAIS APLICADO EM ASPS (XVI / III)*100 (mínimo de 15% conforme LC nº 141/2012 ou % da Lei Orgânica Municipal)	26,45	26,45	26,43

Documento Assinado Digitalmente por: JOSE WELINGTON DE MELO SIQUEIRA, TÁDENE ANDRE BEZERRA DE SAUDE
 Acesso em: https://stc.ce.gov.br/epp/validaDoc.shtm Código do documento: ad4083327bb6-40b5-a9c3-d82aa012e6c9

CONTROLE DO VALOR REFERENTE AO PERCENTUAL MÍNIMO NÃO CUMPRIDO EM EXERCÍCIOS ANTERIORES PARA FINS DE APLICAÇÃO DOS RECURSOS VINCULADOS CONFORME ARTIGOS 25 E 26 DA LC 141/2012	Saldo Inicial (no exercício atual) (h)	Despesas Custeadas no Exercício de Referência			Saldo Final (não aplicado) (l) = (h - (i + j + k))
		Empenhadas (i)	Liquidadas (j)	Pagas (k)	
Diferença de limite não cumprido em 2020	0,00	0,00	0,00	0,00	0,00
Diferença de limite não cumprido em 2019	0,00	0,00	0,00	0,00	0,00
Diferença de limite não cumprido em 2018	0,00	0,00	0,00	0,00	0,00
Diferença de limite não cumprido em exercícios anteriores	0,00	0,00	0,00	0,00	0,00
TOTAL DA DIFERENÇA DE LIMITE NÃO CUMPRIDO EM EXERCÍCIOS ANTERIORES (XX)	0,00	0,00	0,00	0,00	0,00

EXERCÍCIO DO EMPENHO	Valor Mínimo para aplicação em ASPS (m)	Valor aplicado em ASPS no exercício (n)	Valor aplicado além do limite mínimo (o) = (n - m), se < 0, então (o) = 0	Total inscrito em RP no exercício (p)	RPNP Inscritos Indevidamente no Exercício sem Disponibilidade Financeira q = (XIII d)	Valor inscrito em RP considerado no Limite (r) = (p - (o + q)) se < 0, então (r) = (0)	Total de RP pagos (s)	Total de RP a pagar (t)	Total de RP cancelados ou prescritos (u)	Diferença entre o valor aplicado além do limite e o total de RP cancelados (v) = ((o + q) - u)
----------------------	---	---	---	---------------------------------------	---	--	-----------------------	-------------------------	--	--


Empenhos de 2021	5.805.998,73	10.241.077,81	4.435.079,08	7.421,46	0,00	0,00	0,00	7.421,46	0,00	4.435.079,08
Empenhos de 2020	4.528.604,80	6.607.871,45	2.079.266,65	963,26	0,00	0,00	913,26	50,00	0,00	4.528.604,80
Empenhos de 2019	4.580.751,97	5.866.203,79	1.285.451,82	210.750,13	0,00	0,00	210.750,13	0,00	0,00	4.580.751,97
Empenhos de 2018	4.207.055,73	5.820.812,34	1.613.756,61	0,00	10.000,00	0,00	0,00	0,00	0,00	4.207.055,73
Empenhos de 2017	3.882.819,80	4.366.775,26	483.955,46	0,00	0,00	0,00	0,00	0,00	0,00	3.882.819,80
Empenhos de 2016	4.055.366,97	4.162.801,16	107.434,19	0,00	282.206,06	0,00	0,00	0,00	0,00	4.055.366,97
Empenhos de 2015	3.636.815,99	4.329.715,32	692.899,33	0,00	0,00	0,00	0,00	0,00	0,00	3.636.815,99
Empenhos de 2014	3.571.076,16	3.907.530,90	336.454,74	0,00	725.973,56	0,00	0,00	0,00	0,00	3.571.076,16
Empenhos de 2013	3.270.266,93	4.238.538,41	968.271,48	0,00	68.947,24	0,00	0,00	0,00	0,00	3.270.266,93

TOTAL DOS RESTOS A PAGAR CANCELADOS OU PRESCRITOS ATÉ O FINAL DO EXERCÍCIO ATUAL QUE AFETARAM O CUMPRIMENTO DO LIMITE (XXI) (soma dos saldos negativos da coluna "r")	0,00
TOTAL DOS RESTOS A PAGAR CANCELADOS OU PRESCRITOS ATÉ O FINAL DO EXERCÍCIO ANTERIOR QUE AFETARAM O CUMPRIMENTO DO LIMITE (XXII) (valor informado no demonstrativo do exercício anterior)	0,00
TOTAL DOS RESTOS A PAGAR CANCELADOS OU PRESCRITOS NO EXERCÍCIO ATUAL QUE AFETARAM O CUMPRIMENTO DO LIMITE (XXIII) = (XXI - XVII) (Artigo 24 § 1º e 2º da LC 141/2012)	0,00

CONTROLE DE RESTOS A PAGAR CANCELADOS OU PRESCRITOS CONSIDERADOS PARA FINS DE APLICAÇÃO DA DISPONIBILIDADE DE CAIXA CONFORME ARTIGO 24§ 1º e 2º DA LC 141/2012	Saldo Inicial (w)	Despesas Custeadas no Exercício de Referência			Saldo Final (não atualizado)¹ (aa) = (w - (x + y + z))
		Empenhadas (x)	Liquidadas (y)	Pagas (z)	
Restos a pagar cancelados ou prescritos em 2021 a ser compensados (XXIV)	0,00	0,00	0,00	0,00	0,00
Restos a pagar cancelados ou prescritos em 2020 a ser compensados (XXV)	0,00	0,00	0,00	0,00	0,00
Restos a pagar cancelados ou prescritos em 2020 a ser compensados (XXIV)	0,00	0,00	0,00	0,00	0,00
Restos a pagar cancelados ou prescritos em 2019 a ser compensados (XXVI)	0,00	0,00	0,00	0,00	0,00
Restos a pagar cancelados ou prescritos em 2019 a ser compensados (XXV)	0,00	0,00	0,00	0,00	0,00


RECEITAS ADICIONAIS PARA O FINANCIAMENTO DA SAÚDE NÃO COMPUTADAS NO CÁLCULO DO MÍNIMO	PREVISÃO INICIAL	PREVISÃO ATUALIZADA (a)	RECEITAS REALIZADAS	
			Até o Bimestre (b)	% (b/a) x 100

Documento assinado digitalmente por: JOSE W. MELLTON DE MELO SIQUEIRA e PADEU ANDRE BEZERRA DE SAUDE
 Acesse em: https://pccr.ce.gov.br/ep/validaDoc.seam?codigo_documento=440023c-7bb6-40b5-abc3-d82aa012e6c9

RECEITAS DE TRANSFERÊNCIAS PARA A SAÚDE (XXIX)	8.454.000,00	8.454.000,00	13.438.514,51	
Provenientes da União	8.354.000,00	8.354.000,00	13.210.713,11	18,14
Provenientes dos Estados	100.000,00	100.000,00	227.801,40	7,80
Provenientes de Outros Municípios	0,00	0,00	0,00	0,00
RECEITA DE OPERAÇÕES DE CRÉDITO INTERNAS E EXTERNAS VINCULADAS A SAÚDE (XXX)	0,00	0,00	0,00	0,00
OUTRAS RECEITAS (XXXI)	0,00	0,00	0,00	0,00
TOTAL RECEITAS ADICIONAIS PARA FINANCIAMENTO DA SAÚDE (XXXII) = (XXIX + XXX + XXXI)	8.454.000,00	8.454.000,00	13.438.514,51	18,96

Documento assinado digitalmente por: JOSE WELLINGTON DE MELO SIQUEIRA, TADU ANDRE FERREIRA DE SAUDE
 Acesse em: <https://steec.tce.pe.gov.br/epv/validaDoc.seam> Código do documento: ad400234-7bb5-40b5-8063-d82aa0126cc9

DESPESAS COM SAÚDE POR SUBFUNÇÕES E CATEGORIA ECONÔMICA NÃO COMPUTADAS NO CÁLCULO DO MÍNIMO	DOTAÇÃO INICIAL	DOTAÇÃO ATUALIZADA (c)	DESPESAS EMPENHADAS		DESPESAS LIQUIDADAS		DESPESAS PAGAS		Inscritas em restos a pagar não processados (g)
			Até o bimestre (d)	% (d/c) x 100	Até o bimestre (e)	% (e/c) x 100	Até o bimestre (f)	% (f/c) x 100	
ATENÇÃO BÁSICA (XXXIII)	5.847.000,00	6.571.916,33	6.319.045,91	96,15	6.319.045,91	96,15	6.319.045,91	96,15	0,00
Despesas Correntes	5.607.000,00	6.571.916,33	6.319.045,91	96,15	6.319.045,91	96,15	6.319.045,91	96,15	0,00
Despesas de Capital	240.000,00	0,00	0,00	0,00	0,00	0,00	0,00	0,00	0,00
ASSISTÊNCIA HOSPITALAR E AMBULATORIAL (XXXIV)	1.718.000,00	2.926.549,66	2.799.465,56	95,66	2.799.465,56	95,66	2.798.352,43	95,62	0,00
Despesas Correntes	1.388.000,00	2.909.054,16	2.784.970,06	95,73	2.784.970,06	95,73	2.783.856,93	95,70	0,00
Despesas de Capital	330.000,00	17.495,50	14.495,50	82,85	14.495,50	82,85	14.495,50	82,85	0,00
SUPORTE PROFILÁTICO E TERAPÊUTICO (XXXV)	162.000,00	409.095,57	409.088,77	100,00	409.088,77	100,00	409.088,77	100,00	0,00
Despesas Correntes	162.000,00	409.095,57	409.088,77	100,00	409.088,77	100,00	409.088,77	100,00	0,00
Despesas de Capital	0,00	0,00	0,00	0,00	0,00	0,00	0,00	0,00	0,00
VIGILÂNCIA SANITÁRIA (XXXVI)	185.000,00	50.634,66	27.633,24	54,57	27.633,24	54,57	27.583,24	54,48	0,00
Despesas Correntes	85.000,00	50.634,66	27.633,24	54,57	27.633,24	54,57	27.583,24	54,48	0,00
Despesas de Capital	100.000,00	0,00	0,00	0,00	0,00	0,00	0,00	0,00	0,00
VIGILÂNCIA EPIDEMIOLÓGICA (XXXVII)	457.000,00	272.491,15	241.612,10	88,67	241.612,10	88,67	241.612,10	88,67	0,00
Despesas Correntes	358.000,00	272.491,15	241.612,10	88,67	241.612,10	88,67	241.612,10	88,67	0,00
Despesas de Capital	99.000,00	0,00	0,00	0,00	0,00	0,00	0,00	0,00	0,00
ALIMENTAÇÃO E NUTRIÇÃO (XXXVIII)	0,00	0,00	0,00	0,00	0,00	0,00	0,00	0,00	0,00
Despesas Correntes	0,00	0,00	0,00	0,00	0,00	0,00	0,00	0,00	0,00
Despesas de Capital	0,00	0,00	0,00	0,00	0,00	0,00	0,00	0,00	0,00
OUTRAS SUBFUNÇÕES (XXXIX)	110.000,00	2.014.505,28	1.662.490,99	82,53	1.662.490,99	82,53	1.662.490,99	82,53	0,00
Despesas Correntes	80.000,00	2.010.324,28	1.658.309,99	82,49	1.658.309,99	82,49	1.658.309,99	82,49	0,00
Despesas de Capital	30.000,00	4.181,00	4.181,00	100,00	4.181,00	100,00	4.181,00	100,00	0,00
TOTAL DAS DESPESAS NÃO COMPUTADAS NO CÁLCULO DO MÍNIMO (XL) = (XXXIII + XXXIV + XXXV + XXXVI + XXXVII + XXXVIII + XXXIX)	8.479.000,00	12.245.192,65	11.459.336,57	93,58	11.459.336,57	93,58	11.458.173,44	93,57	0,00

DESPESAS TOTAIS COM SAÚDE EXECUTADAS COM RECURSOS PRÓPRIOS E COM RECURSOS TRANSFERIDOS DE OUTROS ENTES	DOTAÇÃO INICIAL	DOTAÇÃO ATUALIZADA (c)	DESPESAS EMPENHADAS		DESPESAS LIQUIDADAS		DESPESAS PAGAS		 Documento Assinado Digitalmente por: JOSE WELLINGTON DE MELO SIQUEIRA, TADEU ANDRE BEZERRA DE SAUDE Acesse em: https://etce.tce.pe.gov.br/ppp/validaDoc.seam Código do documento: ad40023c-7bb6-40b5-a9c3-d8eaa01266c9
			Até o bimestre (d)	% (d/c) x 100	Até o bimestre (e)	% (e/c) x 100	Até o bimestre (f)	% (f/c) x 100	
ATENÇÃO BÁSICA (XLI) = (IV + XXXIII)	6.199.000,00	7.952.462,29	7.331.622,29	92,19	7.331.622,29	92,19	7.331.622,29	92,19	0,00
ASSISTÊNCIA HOSPITALAR E AMBULATORIAL (XLII) = (V + XXXIV)	5.353.000,00	7.135.367,27	6.713.791,27	94,09	6.713.791,27	94,09	6.712.207,74	94,07	0,00
SUPORTE PROFILÁTICO E TERAPÊUTICO (XLIII) = (VI + XXXV)	340.000,00	886.056,55	882.569,88	99,61	882.569,88	99,61	882.327,88	99,58	0,00
VIGILÂNCIA SANITÁRIA (XLIV) = (VII + XXXVI)	296.000,00	59.169,56	34.701,40	58,65	34.701,40	58,65	34.651,40	58,56	0,00
VIGILÂNCIA EPIDEMIOLÓGICA (XLV) = (VIII + XXXVII)	563.000,00	318.457,17	287.478,12	90,27	287.478,12	90,27	287.478,12	90,27	0,00
ALIMENTAÇÃO E NUTRIÇÃO (XLVI) = (IX + XXXVIII)	55.000,00	0,00	0,00	0,00	0,00	0,00	0,00	0,00	0,00
OUTRAS SUBFUNÇÕES (XLVII) = (X + XXXIX)	2.387.000,00	6.813.240,99	6.450.251,42	94,67	6.450.251,42	94,67	6.443.542,36	94,57	0,00
TOTAL DAS DESPESAS COM SAÚDE (XLVIII) = (XI + XL)	15.193.000,00	23.164.753,83	21.700.414,38	93,68	21.700.414,38	93,68	21.691.829,79	93,64	0,00
(-) Despesas da Fonte: Transferências da União - inciso I do art. 5º da Lei Complementar 173/2020	8.479.000,00	12.245.192,65	11.459.336,57	93,58	11.459.336,57	93,58	11.458.173,44	93,57	0,00
TOTAL DAS DESPESAS EXECUTADAS COM RECURSOS PRÓPRIOS (XLIX)	6.714.000,00	10.919.561,18	10.241.077,81	93,79	10.241.077,81	93,79	10.233.656,35	93,72	0,00

FONTE: SIOPS, Ibimirim

- 1 - Nos cinco primeiros bimestres do exercício, o acompanhamento será feito com base na despesa liquidada. No último bimestre do exercício, o valor deverá corresponder ao total da despesa empenhada.
- 2 - Até o exercício de 2018, o controle da execução dos restos a pagar considerava apenas os valores dos restos a pagar não processados (regra antiga). A partir do exercício de 2019, o controle da execução dos restos a pagar considera os restos a pagar processados e não processados (regra nova).
- 3 - Essas despesas são consideradas executadas pelo ente transferidor.

Justificativa: