



ESTADO DE PERNAMBUCO
TRIBUNAL DE CONTAS

Ofício TCE-PE
Processo TC n.º 16100074-5
Modalidade: Prestação de Contas
Tipo: Governo

Arcoverde, Quarta-feira, 30 de Agosto de 2017

Assunto: Notificação para Defesa Prévia

Senhor Prefeito,

Notifico Vossa Excelência dos fatos que lhe foram atribuídos no Relatório de Auditoria, constante nos autos do Processo TC n.º 16100074-5, relativo à Unidade Jurisdicionada Prefeitura Municipal de Ibimirim, a fim de que tome ciência do seu teor e apresente Defesa Prévia, no prazo de até 30 (trinta) dias, nos termos do art. 49 da Lei Orgânica (Lei Estadual n.º 12.600/2004) c/c o art. 131 do Regimento Interno (Resolução TC n.º 15/2010), ambos desta Corte de Contas.

O Relatório de Auditoria, assim como todas as demais peças processuais, encontra-se disponível no Sistema de Processo Eletrônico (e-TCEPE) na aba Documentos (pasta Demais Peças Processuais). O e-TCEPE poderá ser acessado através do endereço eletrônico <http://etce.tce.pe.gov.br/>.

A Defesa Prévia deverá ser inserida **exclusivamente** no e-TCEPE, conforme orientações constantes no guia anexo a este ofício. Mais informações poderão ser obtidas no Manual do Gestor e do Advogado disponíveis na página do Processo Eletrônico do TCE-PE www.tce.pe.gov.br/processo.

Caso encontre dificuldade no acesso ao sistema ou na visualização das peças processuais, ligar para o 0800 281 7717 ou encaminhar uma mensagem para atendimento@tce.pe.gov.br.

O TCE-PE manterá, em sua Sede e Inspetorias Regionais, equipamentos à disposição das partes, advogados e interessados para consulta ao conteúdo dos autos digitais e envio de documentos em meio eletrônico.

Atenciosamente,

[Assinado digitalmente]



Documento Assinado Digitalmente por: IVAN CAMELO ROCHA
Acesse em: <https://etce.tce.pe.gov.br/epp/validaDoc.seam> Código do documento: 5f119d793-f1a1-439f-a081-fa05cd5c00b8

Ivan Camelo Rocha
Inspetor Regional de Arcoverde

A Sua Excelência o Senhor
José Aduino da Silva
Prefeito Municipal de Ibimirim/PE - exercício de 2015



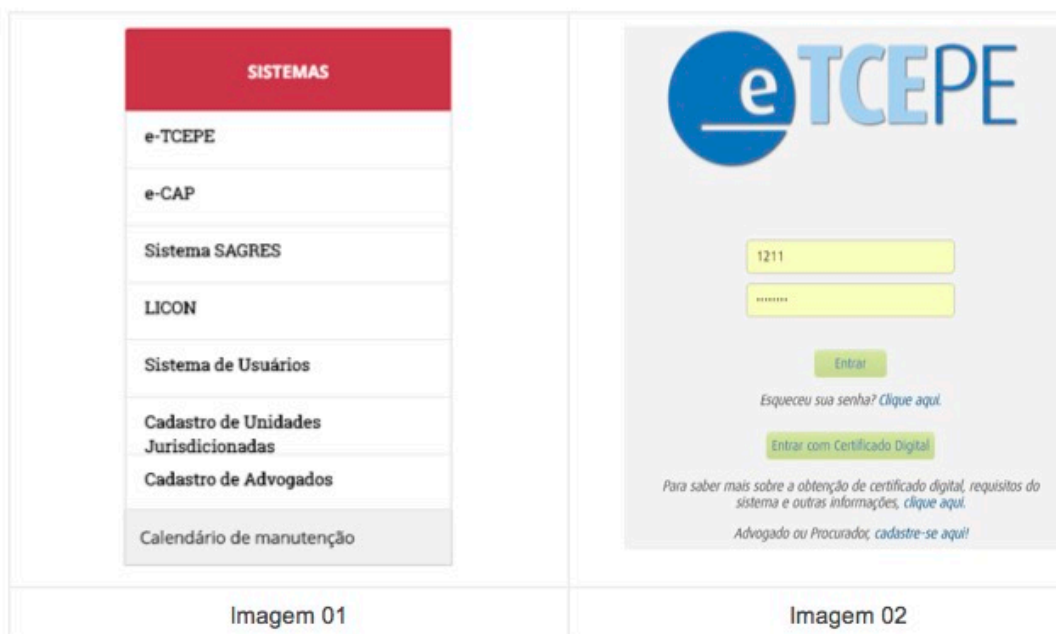
Guia prático para notificados via sistema e-TC

Este guia é destinado aos notificados via sistema e-TCEPE, isto é, a todos os que receberam notificação eletrônica do TCE em lugar do ofício em papel. O notificado deverá apresentar sua defesa ou pedido de prorrogação de prazo **diretamente no sistema e-TCEPE** ou constituir advogado/procurador que também responderá a notificação eletronicamente. O pedido de prorrogação e a defesa **não podem ser entregues em papel e mesmo em meio eletrônico no protocolo da sede ou das inspetorias regionais do Tribunal.** Todos os atos devem ser realizados dentro do sistema e-TCEPE.

Como incluir Defesa Prévia ou Pedido de Prorrogação de Prazo de defesa no e-TCEPE?

1 Acessar o sistema e-TCEPE

O sistema deverá ser acessado através da página do TCE na internet www.tce.pe.gov.br, na área de 'Sistemas' (imagem 01). Na tela de login, informar usuário e senha ou entrar com o certificado digital (imagem 02).



Advogados ainda não cadastrados podem realizar seu cadastro clicando "Cadastre-se aqui!" (imagem 02).



Documento Assinado Digitalmente por: IVAN CAMELO ROCHA

Acesse em: <https://etce.tce.pe.gov.br/epp/validaDoc.seam> Código do documento: 5f119d793-f1a1-439f-a081-fa05cd5c00b8



2 Tomar ciência de notificação de defesa prévia

Após acessar o sistema, o primeiro passo é clicar em 'Comunicação - M Eletrônico - Recebidas' (imagem 03), em seguida na atividade 'Tomar ciência de notificação de defesa prévia' (imagem 04):



Imagem 03



Imagem 04

Serão exibidos os processos cuja notificação de defesa prévia está aguardando a ciência por parte dos notificados ou seus procuradores. Deve-se acessar o processo de interesse através do ícone da 'prancheta' (imagem 05).



Documento Assinado Digitalmente por: IVAN CAMELO ROCHA

Acesse em: <https://etce.ice.pe.gov.br/epp/validaDoc.seam> Código do documento: 5f119d793-f1a1-439f-a081-fa05cd5c00b8



Guia prático para notificados via sistema e-TC

Processo	Unidade Jurisdicionada	Modalidade	Tipo	Exercício	Relator	Comun
15100311-7	Câmara Municipal de Ingazeira	Prestação de Contas	Gestão	2014	JOÃO CARNEIRO CAMPOS	50

Imagem 05

Dentro do processo, na aba **'Tarefas'**, deve-se clicar no botão **'Visualizar/Responder Notificação de Defesa Prévia'** (imagem 6).

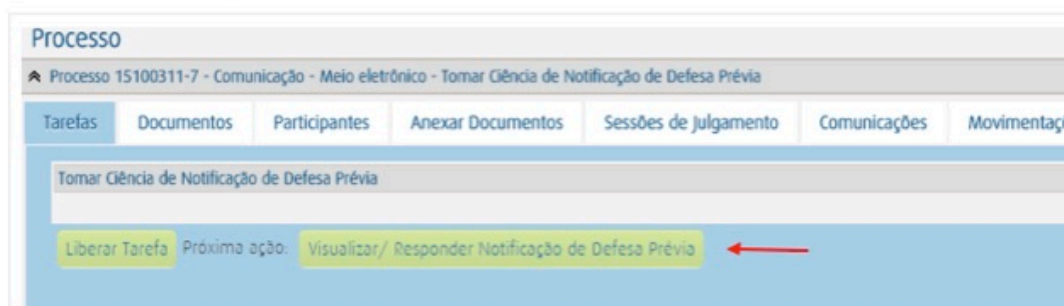


Imagem 06

3 Responder notificação de defesa prévia

O próximo passo é responder a notificação, isto é, incluir a defesa ou p prorrogação. Para tanto, deve-se clicar em **'Comunicação - Meio Eletrônico - Recebidas'**, em seguida na atividade **'Responder notificação de defesa prévia'** (imagem 07):



Imagem 07

Serão exibidos os processos aguardando a resposta da notificação de defesa prévia. Deve-se acessar o processo de interesse através do ícone da **'prancheta'** (imagem 08).



Documento Assinado Digitalmente por: IVAN CAMELO ROCHA

Acesse em: <https://etce.ice.pe.gov.br/epp/validaDoc.seam> Código do documento: 5f119d793-f1a1-439f-a081-fa05cd5c00b8



Guia prático para notificados via sistema e-TC

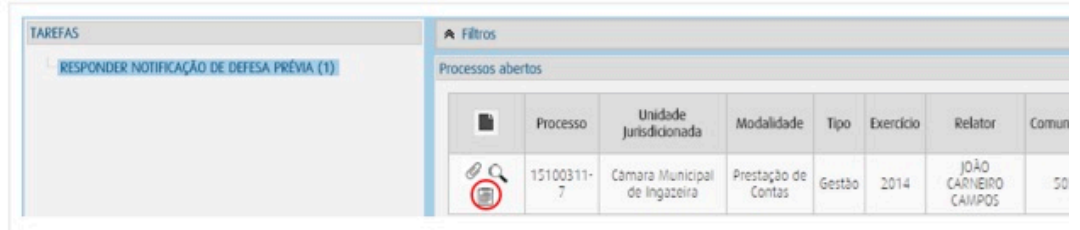


Imagem 08

Dentro do processo, a defesa ou o pedido de prorrogação de prazo deve ser incluídos na **aba 'Tarefas'**, utilizando o editor de texto do e-TCPE (imagem 09) ou *upload* de um arquivo (imagem 10).

Atenção 1: Não deve ser utilizada a aba **'Anexar documentos'** para incluir defesa prévia ou pedido de prorrogação.

Atenção 2: selecione no campo **'Classificação do documento'** se deseja em defesa prévia ou pedido de prorrogação de prazo.

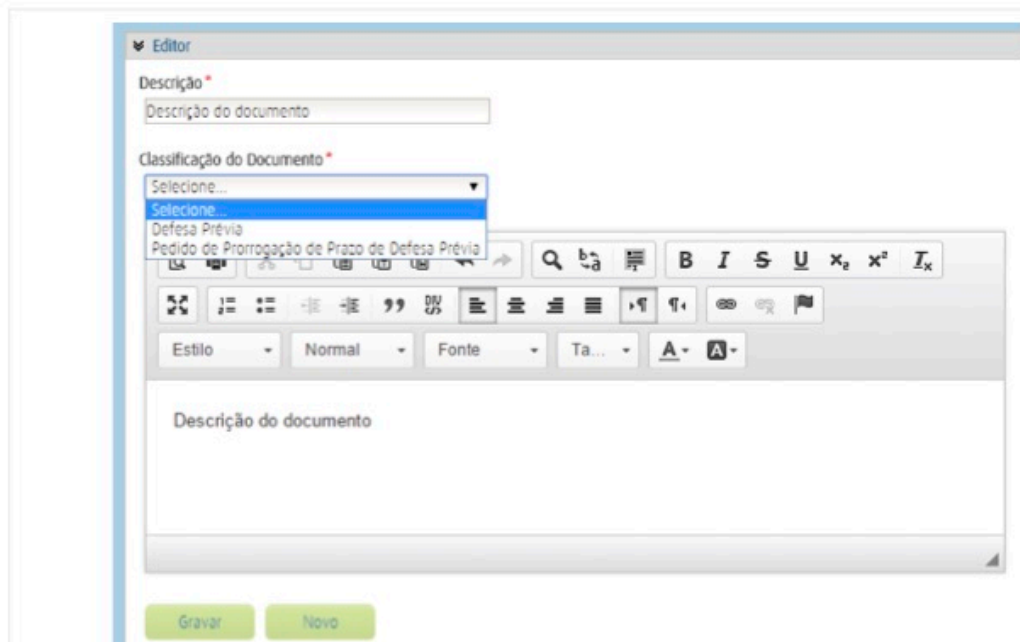


Imagem 09



Documento Assinado Digitalmente por: IVAN CAMELO ROCHA

Acesse em: <https://etce.tce.pe.gov.br/epp/validaDoc.seam> Código do documento: 5f119d793-f1a1-439f-a081-fa05cd5c00b8



Guia prático para notificados via sistema e-TC

Upload

Descrição *

Descrição do documento

Classificação do Documento *

Defesa Prévia
Selecione...
Defesa Prévia
Pedido de Prorrogação de Prazo de Defesa Prévia

Limpar todos

Documento.pdf
Upload efetuado

Limpar

Gravar

Imagem 10

Após inserir a defesa ou pedido de prorrogação, e clicar no botão 'Gravar' (imagens 09 e 10), deve-se assinar o documento clicando no ícone do 'cadeado' (imagem 11).

Documentos da Resposta

Filtros

Descrição

Pesquisar Limpar

Documentos da Resposta

Descrição
Descrição do documento

Imagem 11

Após assinar o documento, é necessário clicar no botão 'Enviar Resposta', quando se tratar de entrega de defesa (imagem 12), ou 'Enviar Pedido de Prorrogação' (imagem 13), para submeter o pedido à análise do relator.

Atenção: o TCE só receberá a defesa ou pedido de prorrogação de prazo após clicar no botão 'Enviar resposta' ou 'Enviar prorrogação' (imagens 12 e 13).

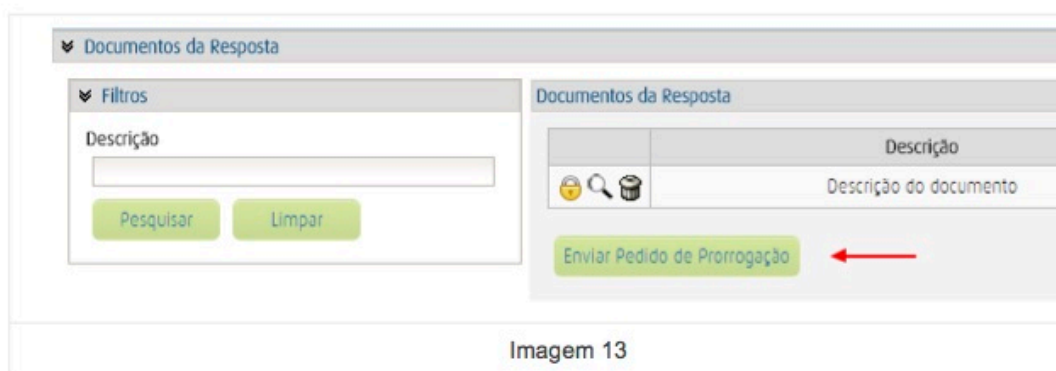
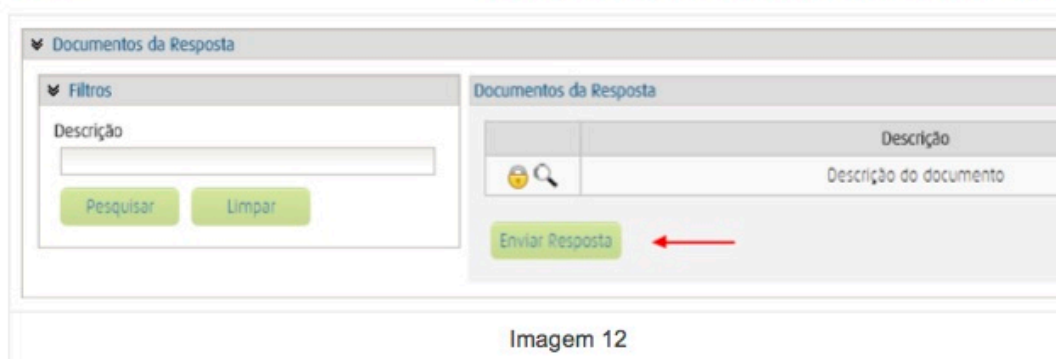


Documento Assinado Digitalmente por: IVAN CAMELO ROCHA

Acesse em: <https://etce.ice.pe.gov.br/epp/validaDoc.seam> Código do documento: 5f119d793-f1a1-439f-a081-fa05cd5c00b8



Guia prático para notificados via sistema e-TC



Pronto, sua Defesa Prévia e/ou Pedido de prorrogação foram enviados.

Defesa prévia conjunta ou Pedido de prorrogação conjunto:

O documento de defesa prévia ou o pedido de prorrogação de prazo podem elaborados em conjunto entre vários notificados (único arquivo). Entretanto, a inclusão no sistema deverá ser realizada na comunicação recebida (notificação) **por cada** dos notificados que participam da defesa conjunta ou pedido de prorrogação conjunto.

Isto é, cada notificado, ou seu advogado, deverá acessar o sistema e-TCEPE e seguir os passos indicados acima com vistas a tomar ciência da notificação e responder a comunicação **individualmente**.

O TCE está trabalhando para facilitar a inclusão de defesa ou pedido de prorrogação para mais de um notificado de uma única vez. Mas, tal funcionalidade não é disponível ainda. Uma vez implementada, será dada ampla divulgação.



Documento Assinado Digitalmente por: IVAN CAMELO ROCHA

Acesse em: <https://etce.ice.pe.gov.br/epp/validaDoc.seam> Código do documento: 5f119d793-f1a1-439f-a081-fa05cd5c00b8